

一、下载智慧职教云课堂 APP 进行学校要求资料上传。

扫描下方二维码进行下载



## 二、 下载完毕后请进行登录

默认账户：考生号 密码：hepgz 登录后可自行修改密码

若在电脑上修改过密码 就请用修改后的密码 进行登录。

如：考生号为：2020231 密码 hepgz



欢迎进入智慧职教云课堂

考生号

hepgz

记住密码 [忘记密码](#)

登录

注册 ↻

账户是各位面试者的  
考生号  
密码：默认密码是hepgz

第三方登录



登录注册即代表你同意用户服务协议、隐私协议

### 三、根据提示验证手机进行登录

11:40 📶 🔋

[返回](#) 绑定手机号

请完成以下验证，绑定手机

中国大陆 +86 >

手机号

输入图中字母和数字 m 4 n 7

验证码 获取验证码

确定

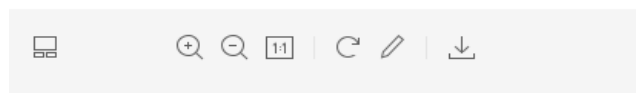


五、 点击右上角 选择手动输入 输入邀请码：

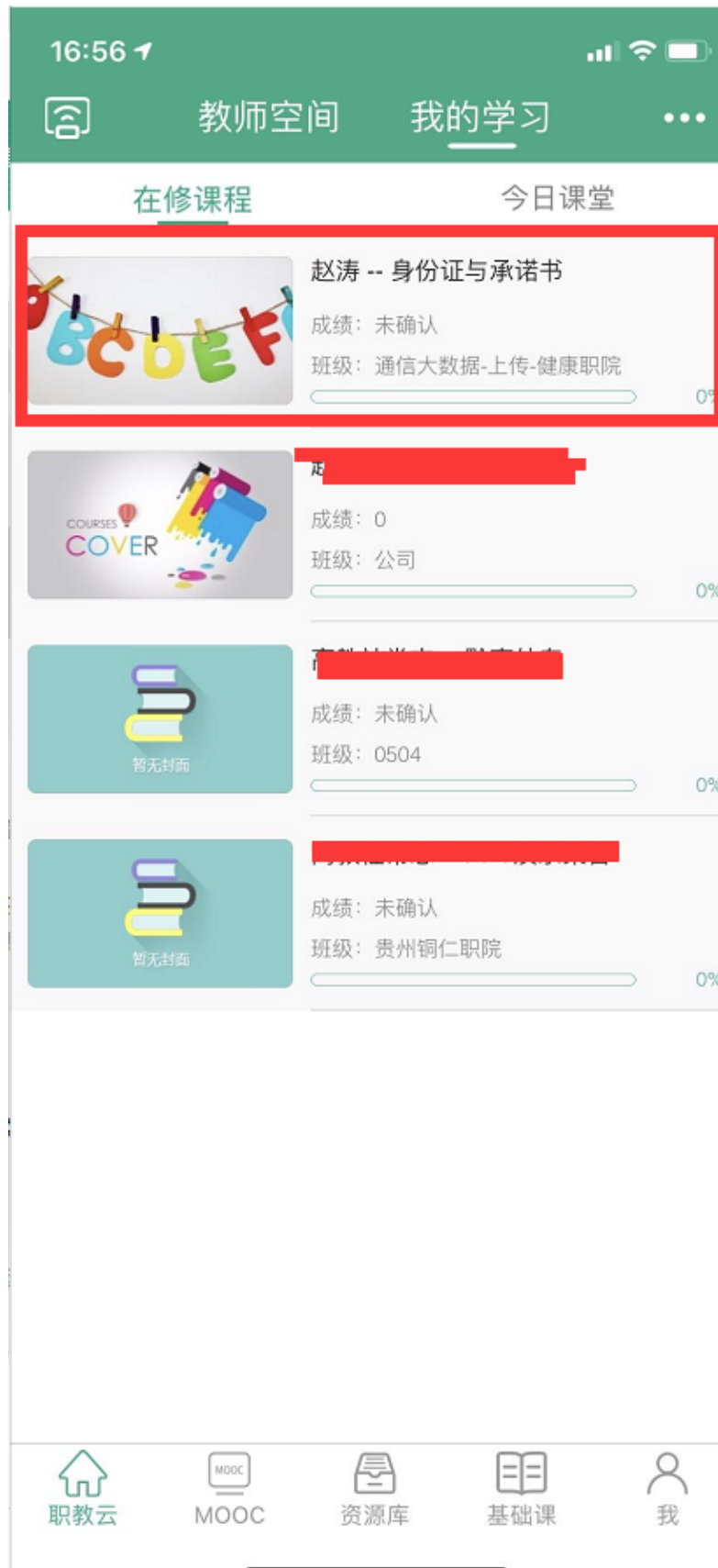
**邀请码：583wrb**



输入邀请码进入班级 进行上传



## 六、 进入班级后 点开下列红框



## 七、 选择进入作业



## 八、 进入作业后点击红框位置





九、 点击开始答题。



十、 点击文件进行上传承诺书、身份证正反面 拍照上传即可。

由于上面手机各有不同，若不支持拍照上传，请提前拍照，然后点击相册选择所选图片上传即可。

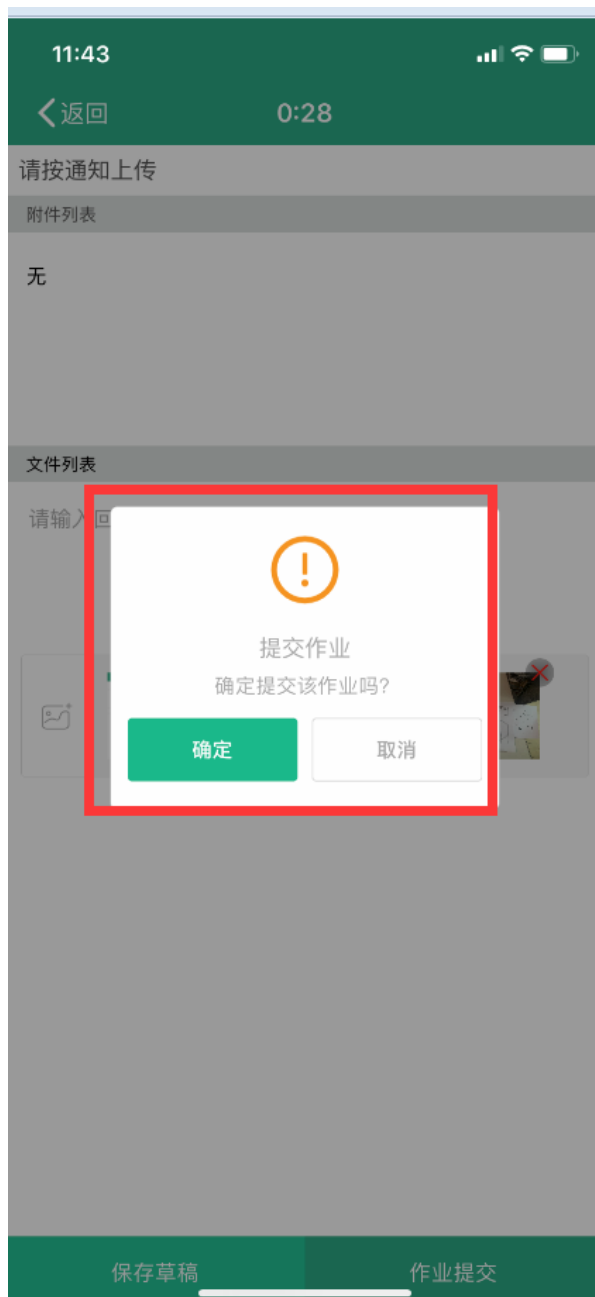


## 十一、请选择自己文件在手机位置



## 十二、完成上传

若在上传途中出现故障问题或者其他技术问题请与下面老师联系



技术支持：

蒋老师 QQ：31373447